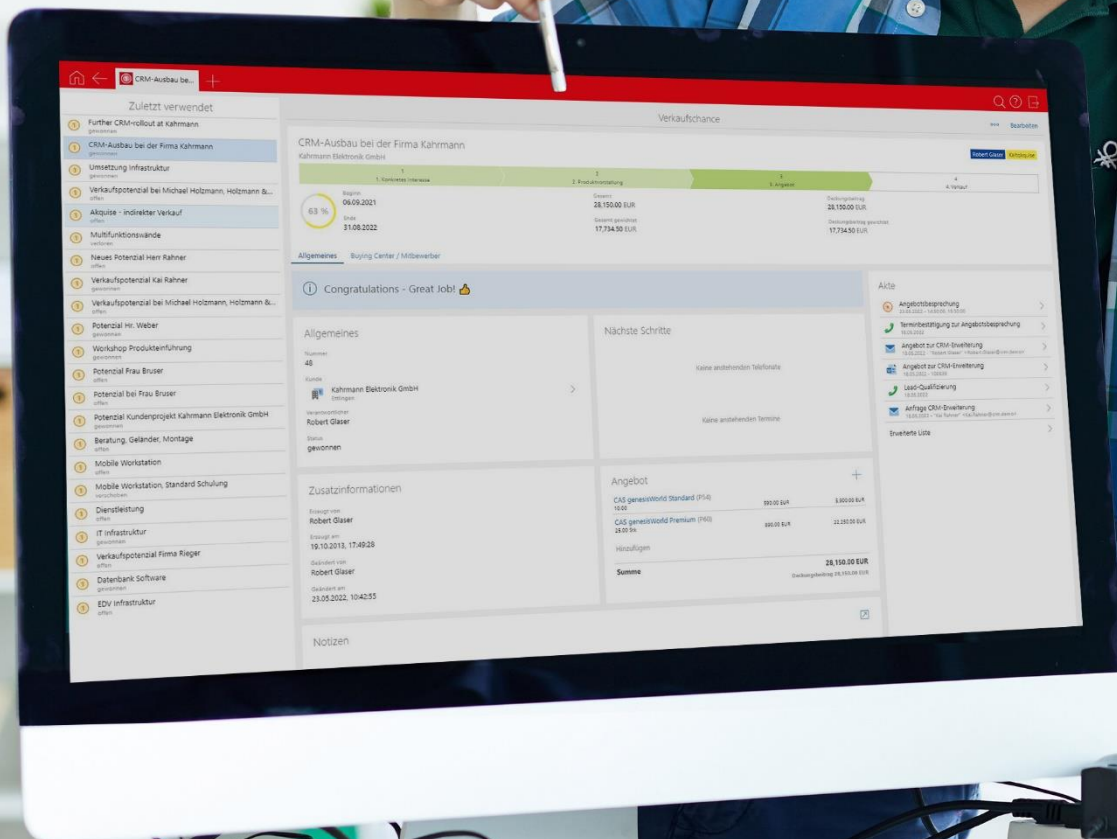


Lassen Sie Ihr CAS genesisWorld

über Emojis sprechen



CAS genesisWorld

Scripting-Vorlage: Emojis in CRM-Prozesse einfügen




## Lassen Sie Ihr CAS genesisWorld über Emojis sprechen

Punkt, Punkt, Komma, Strich – jeder kennt es: In der schriftlichen Kommunikation fehlt stets die Mimik. Heute kann man mit kleinen Tricks die schriftliche Sprache einfach emotionalisieren. Begeistern Sie mit Kreativität und Emojis und heben Sie positive Botschaften auch in Ihrer CRM-Lösung hervor. 👍

Informationen in Skriptfeldern können ganz einfach durch Kopieren und Einfügen von Emojis noch lebendiger gestaltet werden. Überraschen Sie so Ihre Anwender beispielsweise mit einem motivierenden Daumen hoch, nachdem eine Verkaufschance gewonnen wurde.

1. Aktivieren Sie den CAS App Designer über die App **Administration**.

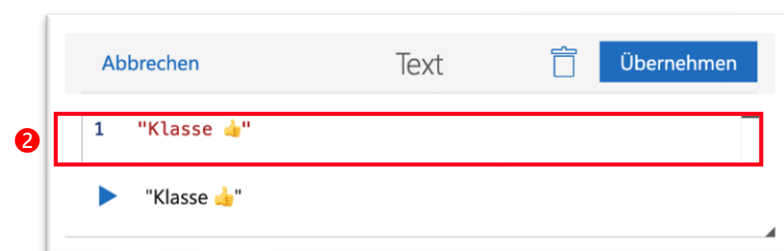
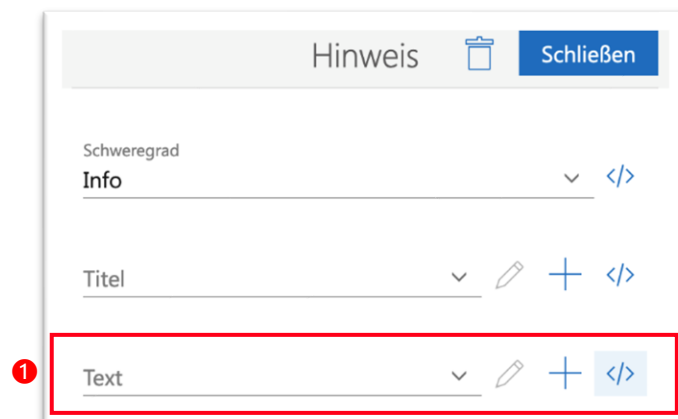
**Achtung:** Sie benötigen eine Scripting-Lizenz, um die nächsten Schritte durchzuführen.



2. Platzieren Sie einen Hinweis z.B. auf dem **Verkaufschancen-Formular**.

3. Definieren Sie einen **Text** ① für den Hinweis über die Scripting-Option.

Kopieren Sie einen **Emoji** Ihrer Wahl in den **String**, ② z.B. einen „Thumbs Up (👍)“.



4. Definieren Sie die **Sichtbarkeitsbedingung** für den Hinweis, sodass dieser nur bei gewonnenen Verkaufschancen angezeigt wird.

Abbrechen Sichtbar wenn Übernehmen

```
1 $do.STATUS.get() == $do.STATUS.values.gewonnen
```

▶ true

5. Sobald der **Status der Verkaufschance auf gewonnen** ❶ gesetzt wird, erscheint der Hinweis inkl. des **Emojis**. ❷

Verkaufschance ○○○ Bearbeiten

Stichwort  
Schulung, Notebooks

❷ Klasse 🙌

<b>Allgemeines</b> Kunde Peter Kling TISS GmbH Verantwortlicher Robert Glaser Stellvertreter Robert Glaser	<b>Volumen</b> Wahrscheinlichkeit 34 % Gesamt 17.798,00 EUR Gesamt gewichtet 6.051,32 EUR	<b>Akquise</b> Status gewonnen ❶ Phase Verkauf Quelle Mailing
---	---	---

### Noch Fragen?

Besuchen Sie das CAS Hilfeportal: [hilfe.cas.de](https://hilfe.cas.de)  
Hier finden Sie detaillierte Anleitungen und Hilfestellungen  
sowie Hinweise für den Administrator.





CAS Software AG  
CAS-Weg 1 - 5  
76131 Karlsruhe

Telefon: +49 721 9638-188  
E-Mail: [crm@cas.de](mailto:crm@cas.de)  
[www.cas-mittelstand.de](http://www.cas-mittelstand.de)

